

รูปแสดงการปฏิบัติงานตามมาตรการฯ ของโครงการ แอสตัน พัทยา (ระยะก่อสร้าง)






รูปที่ 4 พนักงานรักษาความปลอดภัยเจ้าหน้าที่มาอำนวยความสะดวกจราจร



รูปที่ 5 Sheet Pile เพื่อป้องกันการชะล้างหน้าดิน (ปัจจุบันบ้นได้รื้อถอนเรียบร้อยแล้ว)



รูปที่ 6 บ่อพักน้ำ/ดักเศษตะกอนดิน

รูปที่ 7 เอกสารแสดงอนุญาตการก่อสร้าง (อ.1)



รูปที่ 8 ห้องน้ำภายในโครงการ



รูปที่ 9 ภาชนะรองรับมูลฝอยภายในโครงการ




รูปที่ 10 ป้ายรณรงค์ประหยัดพลังงาน ประหยัดน้ำ/ประหยัดไฟฟ้า



รูปที่ 11 จัดพื้นที่สำหรับจอดรถบรรทุกและรถรับ-ส่งคนงานก่อสร้าง ภายในโครงการ







รูปที่ 12 บ้านพักคนงานและสิ่งอำนวยความสะดวก








รูปที่ 13 ห้องน้ำบ้านพักคนงาน /ระบบบำบัด





รูปที่ 14 ภาชนะรองรับมูลฝอยบ้านพักคนงาน

	
<p>รูปที่ 15 ถังน้ำสำรองบ้านพักคนงาน</p>	<p>รูปที่ 16 พื้นที่อาบน้ำ/ซักล้าง บ้านพักคนงาน</p>
	
<p>รูปที่ 17 การสวมใส่อุปกรณ์ป้องกันอันตรายส่วนบุคคลของพนักงาน</p>	
	
<p>รูปที่ 18 ถังดับเพลิงเคมีภายในโครงการ</p>	

	
<p>รูปที่ 19 ป้ายเตือนและสัญลักษณ์แนะนำ ในงานก่อสร้าง</p>	
	
<p>รูปที่ 20 ปูแผ่นเหล็ก</p>	
	
<p>รูปที่ 21 การกวาดแขนของทาวเวอร์เครนภายในพื้นที่ โครงการ</p>	<p>รูปที่ 22 กล้องวงจรปิด</p>

	
<p>รูปที่ 23 ผ้าใบปิดคลุมกระบะ</p>	<p>รูปที่ 24 การปิดคลุมเศษวัสดุอย่างมิดชิด</p>
	
<p>รูปที่ 25 ป้ายห้ามเผาวัสดุมูลฝอยในพื้นที่ก่อสร้าง</p>	<p>รูปที่ 26 จุดล้างล้อรถ</p>
	
<p>รูปที่ 27 กล่องรับความคิดเห็น</p>	<p>รูปที่ 28 พนักงานทำความสะอาดห้องน้ำ</p>
	
<p>รูปที่ 29 ถังสำรองน้ำใช้</p>	<p>รูปที่ 30 กำชับให้รักษาความสะอาด</p>

	
<p>รูปที่ 31 กล่องปฐมพยาบาล</p>	<p>รูปที่ 32 หมายเลขโทรศัพท์ฉุกเฉิน</p>